



# Die „Goldene Mitte“

*zwischen N und H0*

*Mit einer Spurbreite von 12 mm*

*die ideale Spur im Maßstab 1 : 120.*

Liebe Freunde der Deutschen Bundesbahn, mit diesem Prospekt möchten wir Ihnen in einem Auszug aus unserem Gesamt-sortiment die Palette unserer DB-Modelle vorstellen. Ganz gleich, ob Sie bereits TT-Modellbahner sind oder es erst werden möchten – wir wünschen Ihnen viel Freude mit unseren Modellen. Jetzt und auch in Zukunft, denn das Angebot unserer DB-Modelle wird künftig mit Sicherheit noch weiter ausgebaut.


**weniger als 60%**  
des Platzbedarfes gegenüber H0  
- trotzdem gut handhabbare und  
detailgetreue Modelle



*... passt auch in Ihre Wohnung.*

**Dampflokomotiven:**


Sicherlich ein „Muß“ für alle Freunde der Dampfzöser sind unsere Modelle der BR 01 und der BR 52. Die beeindruckende Kraft und Eleganz, die diese Schlepptender-Maschinen im Vorbild ausstrahlten, können Sie im Maßstab 1:120 auf Ihrer Anlage erleben. Für den Einsatz im Rangier- und Werksbahndienst stehen Ihnen mit der BR 81 und der BR 92 weitere Dampflokomotive zur Verfügung.



**02122** Schnellzuglokomotive BR 01



**02271** Dampflokomotive BR 52



**02211**  
Tenderlokomotive BR 81



**02223** Tenderlokomotive BR 92 der Ruhrkohle AG



**SVT „Bauart Hamburg“:**

Anfang der Dreißiger Jahre mußte die DRG gegen den aufkommenden Straßenverkehr eine schnelle und komfortable Zugverbindung zwischen den deutschen Großstädten anbieten. Auf Basis des ersten Versuchszuges, dem „Fliegenden Hamburger“, entstanden durch leichte Änderungen die zweiteil-

gen Triebzüge der Bauart Hamburg. Mit einer Reisegeschwindigkeit von über 130 km/h waren diese die schnellsten Züge ihrer Zeit. Nachdem der Zweite Weltkrieg den Schnellzugverkehr zwischenzeitlich unterbrach, wurden nach Kriegsende einige dieser Triebzüge als VT 04 von der DB übernommen.



**96184** Schnelltriebwagen VT 04 (ex SVT 137)



**Diesellokomotiven:**

In unserem Diesellok-Sortiment finden Sie mit den Standard-Loks der Baureihen V 200/BR 221 und BR 218 zwei Typenreihen, mit denen Sie im Güter- und Personenverkehr vorbildgerechte DB-Züge nachbilden können, wie sie in fast allen Regionen der Bundesrepublik verkehrten. Für den Rangier- und leichten Streckendienst haben wir die V 36 im Programm. Diese ursprünglich im Auftrage der Deutschen Wehrmacht entwickelte Lok wurde auch von der DB noch nach dem Krieg nachgebaut.



**02740** Diesellokomotive V 169 mit Gashilfsturbine



**02703** Diesellokomotive BR 218 293-9



**02515** Diesellokomotive BR 221



**02637** Diesellokomotive V 36



**01203**


**DIGITAL-Einsteigerset**

mit Modellgleis bestehend aus:  
einer Diesellok mit Decoder, Güterzug mit drei Wagen Ep. IV,  
Container und Modellauto, Modellgleisoval mit Nebengleis,


DIGITAL-Grundausstattung mit Digitalfahrpult „Compact“ und Steckernetzteil in Zusammenarbeit mit Firma Lenz



**02700** Diesellokomotive BR 218 in Ursprungslackierung



**02514** Diesellokomotive V 200.1



**02516** (Abb. zeigt BR 221 mit altem Fahrwerk)  
Diesellokomotive BR 221



**Eilzugwagen:**

Die Deutsche Reichsbahn-Gesellschaft begann Ende der 20er Jahre mit der Beschaffung moderner Reisezugwagen. Aus verschiedenen Länderbahnvarianten entstanden nach Vereinheitlichungsgrundsätzen Fahrzeuge in Ganzstahlbauweise.


Unsere Modelle basieren auf den ab 1930 gebauten Serienfahrzeugen, welche im Eilzugdienst der DB weite Verbreitung fanden. Als Ergänzung bieten wir Ihnen passende Wagen mit Speiseabteil sowie Gepäck- und Schlafwagen. Typische Zugloks dieser Züge waren beispielsweise die BR 01 oder die V 200.



13312 Eilzugwagen, 2. Klasse



13322 Eilzugwagen, 1./2. Klasse




13345 Eilzugwagen mit Speiseabteil, 2. Klasse



13349 Eilzugwagen mit Speiseabteil, 2. Klasse



13344 Eilzugwagen, 2. Klasse, Hilfsschlafwagen der DSG



13822 Eilzug-Gepäckwagen




01376 Eilzugwagenset „Samba-Express“



**m-Wagen:**

Die m-Wagen prägten den Fernverkehr der DB über viele Jahrzehnte. Im Laufe ihrer Dienstzeit erfuhren sie die verschiedensten Lackierungen und auch technische Änderungen. Egal, ob als dampfender D-Zug mit einer BR 01 oder mit Dieselloks der Baureihen 221 oder 218 bespannt – diese Wagen finden auf jeder Anlage ihren Einsatzzweck. Zur Komplettierung dieser Züge steht Ihnen unser Speisewagen WR 132 zur Verfügung, dessen hier vorgestellter Ausführung natürlich noch weitere Varianten folgen werden.



13671 Reisezugwagen, 2. Klasse



13673 Reisezugwagen, 1./2. Klasse



13675 Reisezugwagen mit Gepäckabteil, 2. Klasse





13679 Reisezugwagen, 1. Klasse



13678 Reisezugwagen, 1./2. Klasse



13677 Reisezugwagen, 2. Klasse



13676 Reisezugwagen mit Gepäckabteil, 2. Klasse




13674 Reisezugwagen, 1. Klasse



13670 Reisezugwagen, 1. Klasse



13692 Speisewagen WR 132



01377 Pop-Wagen set



13703 Reisezugwagen, 2. Klasse (Pop-Wagen), Ergänzungswagen zum Set 01377



13704 Reisezugwagen mit Gepäckabteil (Pop-Wagen), 2. Klasse Ergänzungswagen zum Set 01377



**Anforderungscoupon**

für TILLIG-Informationsmaterial

Jede Zuschrift nimmt an unserer Verlosung teil:

Jeden 2. Monat wird eine TT-Lok verlost.

Bestellen Sie schnell Ihr Informationsmaterial!

Die ersten **10** und jeder **50.** Besteller erhalten von uns einen TT-Wagen.


Coupon einfach ausfüllen, ausschneiden, auf eine Postkarte kleben und senden an:  
TILLIG Modellbahnen GmbH & Co. KG,  
Promenade 1, 01855 Sebnitz



## Auswahl weiterer TT-Hersteller

rollendes Material:

- Modellbahnmanufaktur Sebnitz ([www.modellbahnmanufaktur.de](http://www.modellbahnmanufaktur.de))
- Beckmann ([www.beckmannTT.de](http://www.beckmannTT.de))
- pmt ([www.pmt-modelle.de](http://www.pmt-modelle.de))



Zubehör:

- Auhagen GmbH ([www.auhagen.de](http://www.auhagen.de))
- Busch GmbH & Co. KG ([www.busch-model.com](http://www.busch-model.com))
- Gebrüder FALLER GmbH ([www.faller.de](http://www.faller.de))
- Noch GmbH & Co. Modellspielwarenfabrik ([www.noch.de](http://www.noch.de))
- Viessmann Modellspielwaren GmbH ([www.viessmann-modell.de](http://www.viessmann-modell.de))
- SOMMERFELDT Eisenbahn-Modelle GmbH ([www.sommerfeldt.de](http://www.sommerfeldt.de))

### Symbollegende (Auszug)

Die Bedeutung der übrigen Symbole (Norm NEM) entnehmen Sie bitte dem TT-Bahn-Hauptkatalog (erhältlich über den Fachhandel oder direkt bei uns - siehe auch Coupon).



Epochenbezeichnung nach NEM 800



Mindestradius, den das Modell befahren kann, kleinere Radien sind nicht möglich



Modell besitzt Kupplungsaufnahme und Kurzkupplungs-kinematik und erlaubt bei Verwendung eines entsprechenden Kurzkupplungskopfes ein Puffer-an-Puffer-Fahren



Elektrische Schnittstelle für Triebfahrzeuge nach NEM 651



Elektrische Schnittstelle für Triebfahrzeuge nach NEM 651, jedoch ohne Steckverbindung



Decodereinbau möglich, jedoch nicht vorbereitet (max. Decodergröße 13 x 9 mm)



Ja, ich interessiere mich für die TILLIG-Erzeugnisse. Bitte schicken Sie mir zu:

- TILLIG-TT-Katalog (6 € inkl. Versand)
- TILLIG-Händlerverzeichnis
- Informationen zum TILLIG-TT-Club
- Prospekt LUNA-Tramgleis
- TILLIG-HO-Katalog (6 € inkl. Versand)

Name: \_\_\_\_\_

Strasse: \_\_\_\_\_

PLZ/Ort: \_\_\_\_\_

e-mail: \_\_\_\_\_


Datum, Unterschrift: \_\_\_\_\_

**Jede Zuschrift nimmt an unserer Verlosung teil: Jeden 2. Monat wird eine TT-Lok verlost.**

Ihre personenbezogenen Daten werden ausschließlich zur Zusendung von Informationsmaterial durch die Firma TILLIG benutzt. Ihre Zustimmung zur Zusendung von Informationen kann von Ihnen jederzeit schriftlich widerrufen werden. Die Teilnahme an der Verlosung ist unabhängig von einer Katalogbestellung. Die Verlosung erfolgt unter Ausschluß des Rechtsweges.

Coupon einfach ausfüllen, ausschneiden, auf eine Postkarte kleben und senden an:

TILLIG Modellbahnen GmbH & Co. KG,  
Promenade 1, 01855 Sebnitz



**01346 Reisezugwagenset** bestehend aus 3 m-Wagen, 2. Klasse




Das Reisezugwagenset 01346 enthält je einen Bm-Wagen in grüner Farbgebung mit silbernem Dach und Beschriftung, wie sie in den Jahren von 1966-1970 bei Neuablieferung verbindlich war, einen Wagen blau/elfenbein mit schwarzem Fahrwerk nach Farbversuchen von 1972-1975 und einen Wagen blau/elfenbein mit blauem Rahmen aus dem Lieferzeitraum von 1975-1978. Ab 1978 wurden die Raucher/Nichtraucherschilder durch Piktogramme ersetzt.

**Güterwagen:**

Die Palette unserer Güterwagen umfaßt verschiedenste Modelle - vom einfachen offenen Wagen bis hin zu mehreren Spezialgüterwagen, mit denen ein vorbildgerechter Güterzugverkehr nachgebildet werden kann:

Gemischte Nahgüterzüge, Durchgangsgüterzüge oder Ganzzüge auf der Hauptbahn, z. B. bestehend aus Kesselwagen oder Selbstentladewagen... Da der Einsatz von Güterwagen über Ländergrenzen hinweg typisch ist, lassen sich Ihre Güterzüge selbstverständlich durch unser umfangreiches Güterwagen-Sortiment anderer Bahnverwaltungen ergänzen, welches Sie in unserem Hauptkatalog vorfinden.



**14360** Kühlwagen Tehs-50



**15540** Schiebepanewagen Rils




**14421**  
Silowagen Ucs




**14434**  
Weinfaßwagen




**14443**  
Säuretopfwagen



**95803**  
Kesselwagen „ARAL“



**95804**  
Kesselwagen „THÖRL“



**95810**  
Kesselwagen „VEEDOL“



**95813**  
Kesselwagen „HOBUM“





**14409**  
Kesselwagen „DEA“



**14485**  
Kesselwagen „TEXACO“




**14425**  
Kesselwagen „Shell“



**15508**  
Containertragwagen beladen mit 2 Tankcontainern „Nedlloyd“






**14137**  Wärmeschutzwagen, Museumswagen der Firma Homann, eingestellt bei der DB



**14141**  Flachdachwagen G 10




**95140**  Gedeckter Güterwagen Gms 39 (Bremen) (Kooperation mit Fa. Loco)




**15213**  Selbstentladewagen Falns „EVA“




**15296**  Selbstentladewagen Falns „Ruhrkohle AG“




**14253**  Offener Güterwagen mit Stahlwänden, Es



**14235**  Offener Güterwagen, französischer Bauart, Es

Detaillierte Informationen zu unserem Gesamtsortiment entnehmen Sie bitte dem TT-Bahn-Hauptkatalog (erhältlich über den Fachhandel oder direkt bei uns - siehe Coupon), z. B.:

- Startsets
- umfassendes Sortiment an rollendem Material
- TILLIG-Gleissysteme: Bettungsgleis, Modellgleis und Styrostone®-Gleisbettung
- Digitalmodelle sowie Informationen zur digitalen Nachrüstung analoger Triebfahrzeuge
- Zubehör und Modellfahrzeuge



Ihr Fachhändler: