
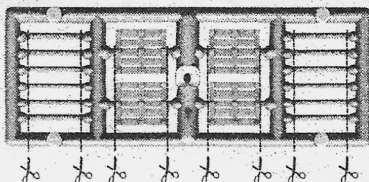


mit Palettenbausatz "Wiekor" - Art.-Nr. 15 538




PALETTENMONTAGE

1 --->



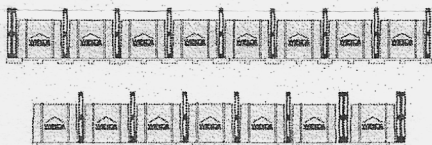
---> Teile vom Spritzling abtrennen

2 --->



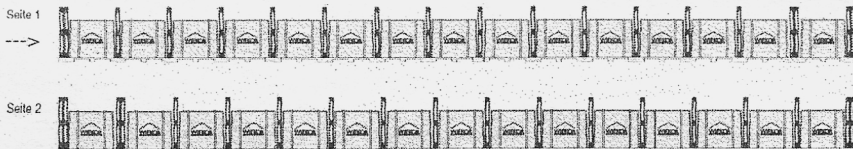
---> Leisten horizontal auf schwarz markierten Flächen ankleben

3 --->



---> fertige Paletten wie in Zeichnung angegeben anordnen und mit einem Sekundenkleber fixieren

4 --->



---> Anordnung der kurzen und langen Ladungen auf dem Wagen (beschriftete Seiten zeigen nach außen)

Bei Reklamationen
diese Anleitung bitte über Ihren Fachhändler
mitsenden an:

TILLIG Modellbahnen GmbH & Co. KG
Lange Str. 58-60 · D-01855 SEBNITZ