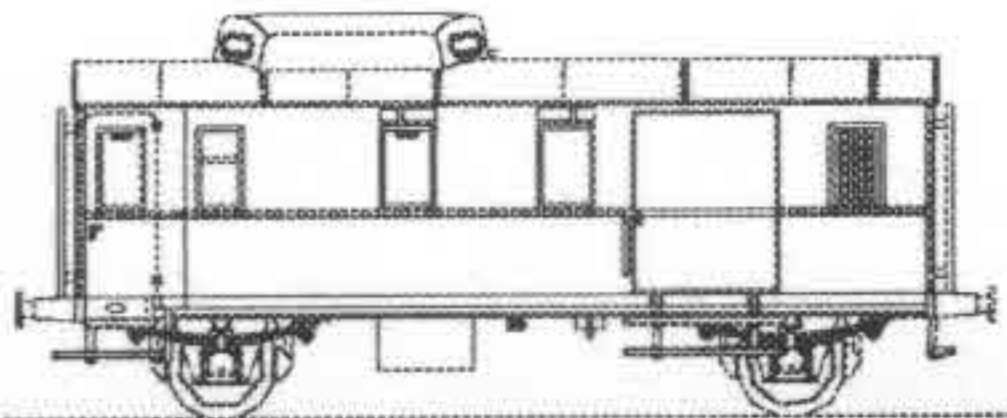
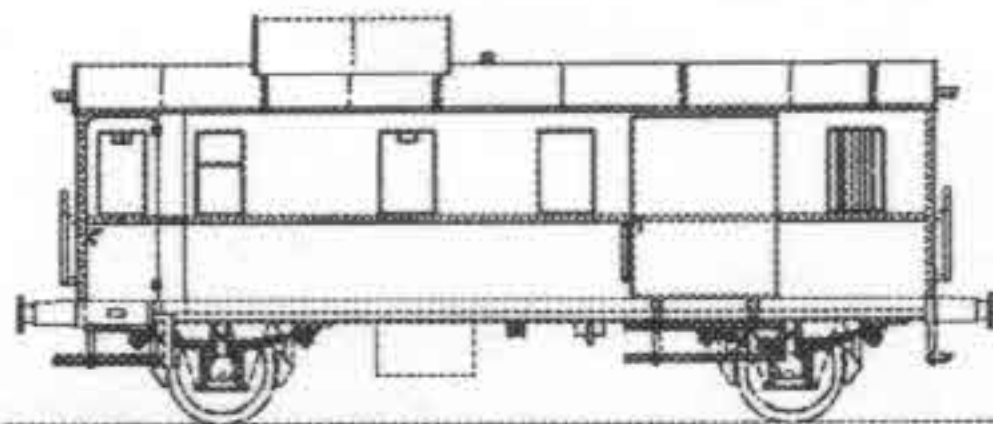


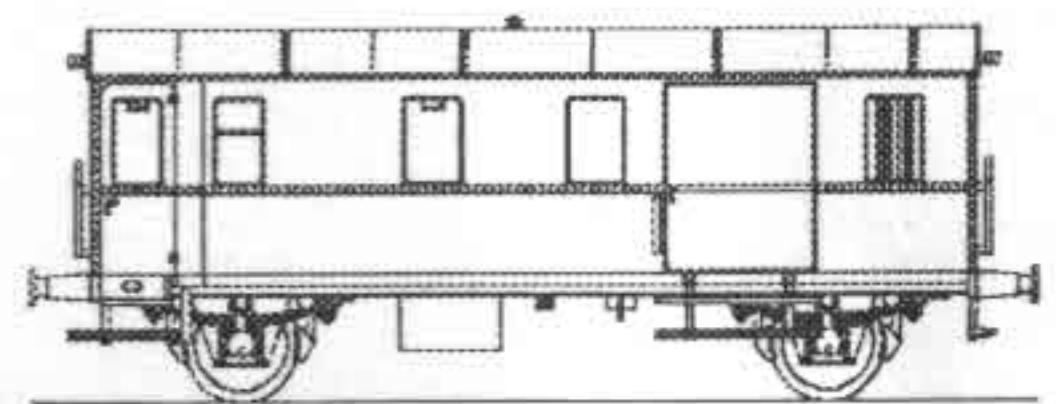
Pwgs der DRG, Ep. II
Art.-Nr. 01335 (DRG-Set)
 Pwgs der DR, Ep. III
Art.-Nr. 01379 (DR-Set)



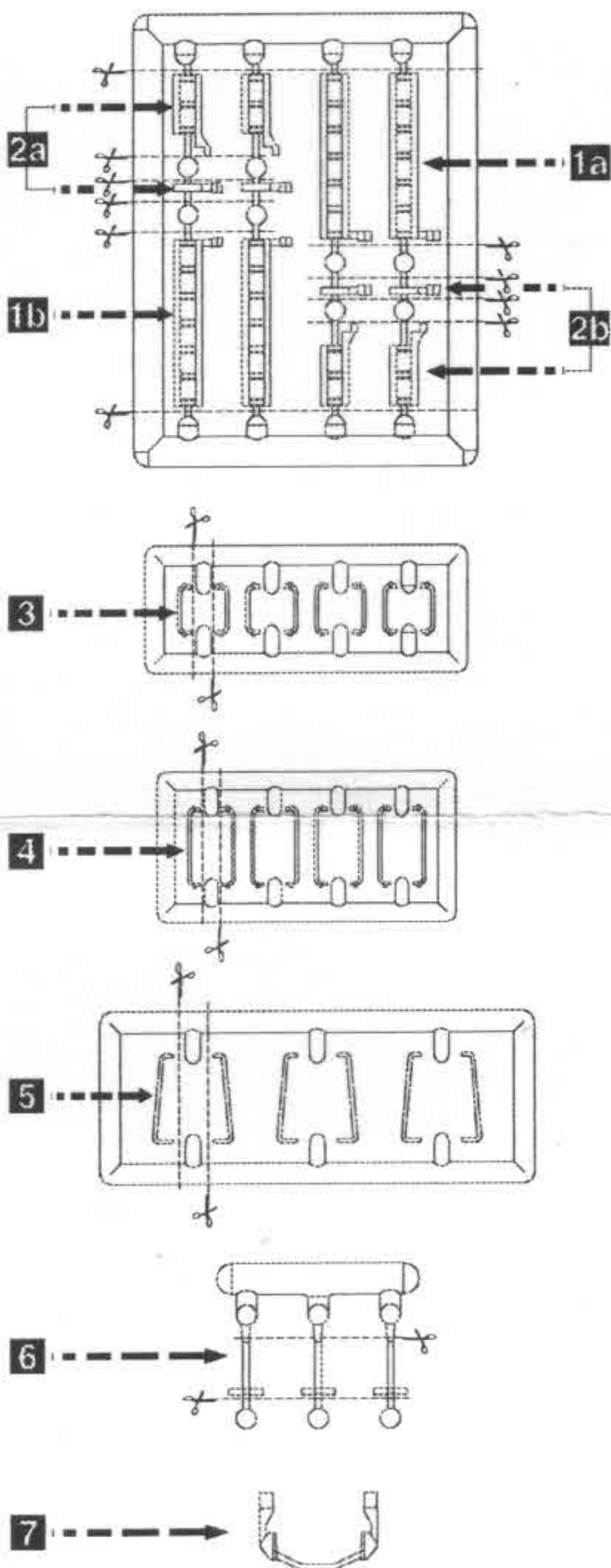
Pwgs der DR, Ep. III
Art.-Nr. 13470
 Pwgs der DR, Ep. IV
Art.-Nr. 13472



Pwgs der DB, Ep. IV
Art.-Nr. 13471



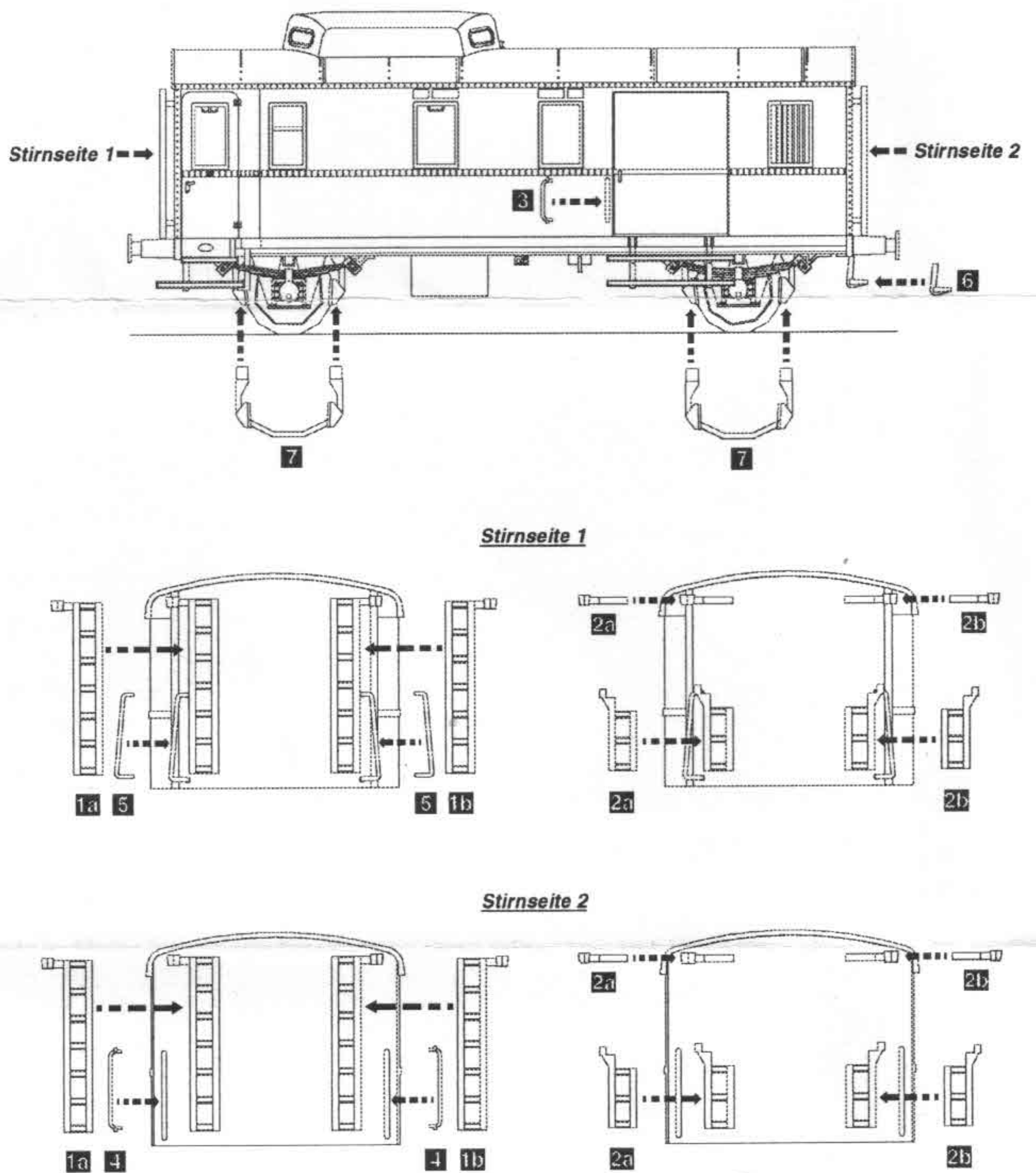
ZURÜSTSPRITZLINGE



- 1a → 2 x Leitern, lang, 17 mm, links
- 1b → 2 x Leitern, lang, 17 mm, rechts
- 2a → 2 x Leitern, kurz, 8 mm, links + 2 x Schlußscheibenhalter, links
- 2b → 2 x Leitern, kurz, 8 mm, rechts + 2 x Schlußscheibenhalter, rechts
- 3 → 2 x Griffstangen 4,5 mm
- 4 → 2 x Griffstangen, gerade, 8 mm
- 5 → 2 x Griffstangen, schräg, 8 mm
- 6 → 2 x Rangiertritte
- 7 → 2 x Bremsbacken

ANORDNUNG DER ZURÜSTTEILE

Für den Packwagen liegen einige Zurüstteile bei. Die Anordnung ist den Skizzen zu entnehmen. Bei den Teilen 1 und 2 kann zwischen langen Leitern (1a+b) und kurzen Leitern (2a+b) gewählt werden, wobei die Teile 1 der DRG-Zeit und die Teile 2 der DR- und DB-Zeit dem Vorbild entsprechen. Die Zurüstteile sind in die vorhandenen Bohrungen zu stecken und sollten mit einem Tropfen Sekundenkleber fixiert werden.



Nicht geeignet für Kinder unter 3 Jahren wegen abnehmbarer und verschluckbarer Kleinteile und Verletzungsgefahr durch funktionsbedingte scharfe Ecken und Kanten.



TILLIG MODELLBAHNEN GMBH & CO.KG
 Lange Str. 60 - 01855 Sebnitz/Sachsen
 Tel. (035971) 903-11, Fax 903-19