

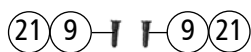
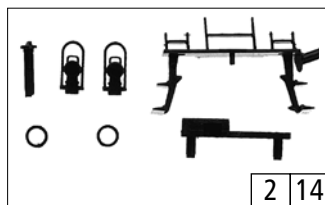



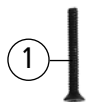
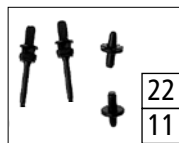



17 o. Abb. / no ill.
Lichtleiterabdeckung
Light duct cover
24



Pos. Nr. Pos. no.	Beschreibung Description	Art.-Nr. Art. no.	Preisgruppe Price bracket
36000	80	=	
36002	DRG 80	=	
1	Motor Motor	85129	57
2	Schraube M1.6X3 Screw M1.6x3	85658	2
3	Schneckenrad Z=22/12 M=0.3 Worm gear Z=22/12 M=0.3	86482	3
4	Zahnrad Z=20/15 M=0.3 Gear Z=20/15 M=0.3	86504	4
5	Zahnrad o. Bund Z=16 0.3 Modul Gear Z=16 0.3 Modul	86506	2
6	Steckplatine Printed	87829	20
7	Puffer flach Buffer flat	107658	4
8	Puffer gewölbt Buffer vaulted	107659	4
9	Drahtlampe T3/4 16V 30mA Light bulb T3/4 16V 30mA	108616	10
10	Kupplungskammer Coupling chamber	109331	2
11	Kupplungseckel Coupling cover	109332	2
12	TT-Standardkupplung TT-Standard-coupling	109333	5
13	Grundrahmen Frame	109994	23
14	Traverse Traverse	109995	2
15	Fenster-Lichtleitstäbesatz Light transmission bar top	109996	16
16	Motorplatine kpl. Printed circuit assembly	109999	68
17	Lichtleiterabdeckung Light duct cover	110011	68
18	Achsensatz Axle set	110226	32
19	GF-Schraube M1,6X4 GF-Screw M1.6x4	114850	2
20	Gehäuse komplett Betr.Nr. 80 023 Body assembly No. 80 023	120502	55
abweichende Teile für 36002			
21	Grundrahmen Frame	121077	23
22	Traverse Traverse	121078	2
23	Gehäuse komplett Betr.Nr. 80 022 Body assembly No. 80 22	121088	55
24	Lichtleiterabdeckung Light duct cover	121091	68

Änderungen in Konstruktion und Ausführung vorbehalten
We reserve the right to change the construction and specification



Pos. Nr. Pos. no.	Beschreibung Description	Art.-Nr. Art. no.	Preisgruppe Price bracket
36000	80	=	
36002	DRG 80	=	
1	Schraube M1.6X14 Screw M1.6x14	85729	2
2	Teilesatz Fahrwerk Parts set chassis	109997	14
3	Getriebobod.-Kontalthaltersatz Gear bottom-Contact holder set	109998	8
4	Radsatz kpl. Wheelset assembly	110002	14
5	Radsatz kpl. Wheelset assembly	110003	16
6	Kuppelstange li. rot bedruckt Connecting rod left printed	110004	9
7	Kuppelstange re. rot bedruckt Connecting rod right printed	110005	9
8	Radkontaktsatz Wheelset	110006	8
9	Bolze f. Treibstange Connecting rod pin	110010	2
10	Radsatz kpl. Wheelset assembly	110225	14
11	Teilesatz Part set	110227	8
12	Steuerung re. Kreuzkopf Anthrazitgrau Steering right crosshead anthracite grey	115819	35
13	Steuerung li. Kreuzkopf Anthrazitgrau Steering left crosshead anthracite grey	115820	35
abweichende Teile für 36002			
14	Teilesatz Fahrwerk Parts set chassis	121079	14
15	Getriebobod.-Kontalthaltersatz Gear bottom-Contact holder set	121082	8
16	Steuerung li. Steering left	121083	35
17	Steuerung re. Steering right	121084	35
18	Radsatz kpl. Wheelset assembly	121085	14
19	Radsatz kpl. Wheelset assembly	121086	16
20	Radsatz kpl. Wheelset assembly	121087	14
21	Bolze f. Treibstange Connecting rod pin	121089	2
22	Teilesatz Part set	121090	8

Ersatzteile erhalten Sie bei Ihrem Fachhändler, oder Ihrer Landesvertretung:
You can order your Replacement Parts at your local dealer, your country representative: